iRest®

ماساژور چشم و سر

C150-2

از ماساژ چشم و سر لذت ببرید.

ناراحتی سر را از بین می‌برد، عضله‌های دور چشم،
سر و گردن را تسکین می‌دهد،
خواب را بهبود می‌بخشد.

دستورالعمل‌های اجرا

خستگی سر را بهبود می‌بخشد. ◉ فشار روی سر را از بین می‌برد.

از این دستورالعمل‌ها نگهداری کنید.

72F0206-C150-2-A

ارجاع محصولات به اصل محصولات است، که بدون اطلاع قبلی است.

از خرید این محصول متشکریم.
لطفاً دستورالعمل این منوئال را به منظور آگاهی از استفاده صحیح از محصول پیش از استفاده مطالعه نمایید. لطفاً به اخطارهای ایمنی توجه بیشتری داشته باشید و این کتابچه را برای استفاده‌های آتی به درستی نگهداری فرمایید.
توجه: کمپانی ما حق اصلاح طراحی و توضیح این محصول را بدون هیچ اعلانی داراست.
لطفاً به رنگ اصلی محصول ارجاع نمایید.

فهرست

ایمنی و نگهداری	۰۲
اسم محصول	۰۴
توضیح عملکرد	۰۵
آماده کردن پیش از استفاده	۰۵
روش استفاده	۰۶
دستورالعمل اجرا	۰۷
نمودار نقاط طب سوزنی	۰۸
عیب یابی	۰۸
نگهداری، حمل و انبارکردن	۰۹
مشخصه محصول	۱۰
	۱۱

ایمنی و نگهداری

۱.اخطارهای مهم ایمنی

- اجازه ندهید که هیچ گونه شی ، خارجی وارد روزنه میان سری ماساژ و روکش شود.
- به منظور جلوگیری از اتصالات مداری و هر گونه حادثه، از تماس اب یا محصول جلوگیری نمایید.
- در صورت خرابی کابل‌های اصلی و یا دو شاخه، با توزیع کننده کالا تماس حاصل فرمایید و از تعمیر آن توسط خودتان خودداری کنید.
- از تناسب کابل‌های اصلی با محصول اطمینان حاصل نمایید.
- به منظور جلوگیری از هرگونه خرابی و یا جراحات شخصی پس از استفاده و یا پیش از تمیز کردن محصول، دو شاخه را از برق بکشید.
- لطفا بر طبق این راهنما از محصول استفاده نمایید.
- تنها از قطعات یدکی توصیه شده استفاده نمایید.
- در صورت خرابی کابل اصلی و یا روکش محصول از آن استفاده نمایید.
- چنانچه تحت تاثیر الکل هستید و یا احساس بیماری می‌کنید از این محصول استفاده نکنید.
- به منظور جلوگیری از هرگونه جراحت، بیش از حد و با فشار زیاد از محصول استفاده نکنید.
- در هر نوبت استفاده، بیش از ۱۵ دقیقه از محصول استفاده ننمایید.
- تا یک ساعت پس از صرف غذا از محصول استفاده نکنید.
- چنانچه اخیراً عمل جراحی داشته‌اید و یا جراحت کمر و یا گردن دارید بر طبق توصیه پزشک از محصول استفاده نمایید.

۲.محیط استفاده

- در محیط مرطوب مانند حمام از محصول استفاده نکنید.
- چنانچه تغییر دمای ناگهانی در محیط رخ داده باشد از محصول استفاده نکنید.
- در محیط غبار آلود و یا با وجود گازهای سمی از محصول استفاده ننمایید.
- زمانی که محصول با یک پتو، بالشت و یا هر چیز دیگری پوشیده شده باشد از محصول استفاده ننمایید.
- در هنگام پیاده روی یا رانندگی از این محصول استفاده نکنید.

۳.افرادی که مجاز به استفاده از محصول نیستند.

- افرادی که دچار بیماری‌های پوستی واگیر دار هستند.
- افرادی که پوکی استخوان دارند.
- افراد دچار بیماری قلبی و یا کسانی که از وسایل پزشکی مانند دستگاه تنظیم کننده ضربان قلب استفاده می کنند.
- افرادی که دچار تب شده اند.
- خانم‌ها در دوران بارداری و یا قاندگی
- افرادی که دچار جراحت و یا بیماری در سطح پوست هستند.
- محصول دارای رویه گرمایشی است افرادی که به گرما حساسیت دارند دارند می‌باید در زمان استفاده از محصول دقت نمایند.
- کودکان زیر ۱۴ سال و یا کسانی که از تعادل روانی برخوردار نیستند بدون وجود یک ناظر مجاز به استفاده از محصولات نیستند.
- افرادی که بر طبق تجویز پزشک احتیاج به استراحت دارند و یا کسانی که احساس بیماری می‌کنند.
- زمانی که بدنتان خیس است از محصول استفاده نکنید.
- این محصول را در نزدیکی حیوان خانگی استفاده نکنید.

ایمنی و نگهداری

۴.محافظت های ایمنی

- زمانی که دستتان خیس است به دوشاخه دست نزنید.
- دو شاخه را با شدت از پریز نکشید و یا با بی‌دقتی دوشاخه را به پریز وصل نکنید.
- این وسیله برای افرادی که قدرت بدنی پایینی دارند(شامل بچه‌ها)، ظرفیت ذهنی و یا حسی پایینی دارند، دارای کمبود تجربه و دانش هستند طراحی نشده است مگر اینکه تحت نظارت شخصی باشند که مسئول ایمنی آنهاست.
- بچه‌ها باید تحت نظارت باشند تا اطمینان حاصل شود که با وسیله بازی نکنند.
- به سیم برق آسیب نرسانید و یا مدار محصول را تغییر ندهید.
- لطفاً در زمان قطع شدن برق از محصول استفاده‌ای نکنید تا از هرگونه جراحت در زمان وصل مجدد برق جلوگیری شود.
- چنانچه در حین استفاده از محصول متوجه کارکرد غیر عادی آن شدید از استفاده از محصول خودداری نمایید و با توزیع کننده کالا مشورت نمایید.
- لطفاً پیش از استفاده از محصول با پزشک خود مشورت نمایید.
- چنانچه سیم تغذیه آسیب ببیند می‌باید توسط تولید کننده، نماینده خدمات و یا افراد واجد شرایط تعویض شود تا از هر گونه خطر احتراز شود.
- دستگاه یک روکش گرم دارد افرادی که به گرما حساسیت دارند می‌باید در هنگام استفاده از محصول دقت نمایند.
- زمانی که روکش محصول شکسته باشد استفاده از آن ممنوع می باشد.
- از فشار دادن دستگاه با کل بدن و یا قدرت زیاد بپرهیزید، با اشیاء سخت به آن ضربه نزنید و از روی آن راه نروید.
- اجازه ندهید آب و یا گازهای خورنده وارد دستگاه شوند و به کارکرد آن خللی وارد نمایند.
- لطفاً به سیم دستگاه و یا کنترل دست نزنید تا باعث نوسان برق، از کار افتادن دستگاه در نتیجه خرابی منبع تغذیه نشوید.
- لطفاً ساختار دستگاه را تغییر ندهید و قطعات یدکی را تعویض ننمایید.
- دستگاه را از آتش و یا مواد محترقه دور نگه دارید زیرا احتمال تغییر رنگ خرابی و عدم عملکرد آن می‌شود.
- چنانچه دستگاه عملکرد غیر عادی داشته باشد از استفاده از آن خودداری کرده و سیم را از برق بکشید.
- افراد معلول و یا دارای ناتوانی ذهنی می‌باید تحت نظارت شخصی دیگر و یا با مشورت پزشک از محصول استفاده نمایند.
- افرادی که سر آنها دارای سوزش یا گرفتگی، سوختگی، جراحت، سابقه جراحی و یا هر نوع مشکل دیگری می‌باشد نباید از این محصول استفاده کند.
- افرادی که بیماری چشمی دارند و یا چشم خود را جراحی کرده‌اند نباید از این محصول استفاده کنند.
- لطفاً در هنگام استفاده از محصول از هیچ گونه سنجاق سر یا کلیپس و یا لنز چشمی استفاده نکنید.
- لطفاً ابتدا محصول را روی سر خود قرار دهید سپس آن را روشن نمایید.
- این محصول نمی‌تواند جایگزین خدمات پزشکی و یا دارو شود.
- این محصول به منظور استفاده خانگی طراحی شده و نمی‌توان از آن برای تشخیص بیماری، درمان و یا هرگونه هدف تجاری استفاده کرد.
- اگر قصد تمیز کردن محصول را دارید با پنبه آغشته به الکل اینکار را انجام دهید. تمیز کردن با آب و یا غلتاندن محصول در هرگونه مایعی ممنوع است.
- چنانچه برای مدت طولانی از این ماساژور استفاده نمی‌کنید باتری آن را دربیاورید تا به دستگاه صدمه نزند لطفاً باتری استفاده شده را به سطل بازیافت بیندازید تا محیط را آلوده نکند (توصیه می‌شود از باتری قلیایی استفاده کنید)

مشخصه محصول

مدل محصول: C150-2

اسم محصول: **ماساژور چشم و سر**

پیکربندی: 02

میزان ولتاژ: 5V ⎓

میزان قدرت: 5W

مدت کارکرد: **۱۵ دقیقه**

آداپتور قدرت: ⩾600 mA 100-240V ~ 5V ⊖—⊂—⊕

نام محصول

دستگاه

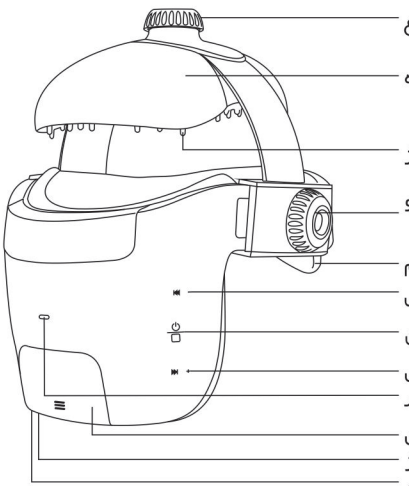

لوازم یدکی

معرفی عملکرد

• ماساژور چشم و سر هوشمند بدون سیم؛ ثبت اختراع شرکت ما است همراه با حق انحصاری مستقل است. دارای طراحی خاص که ماساژ آن را تنها با لمس یک دکمه به ماساژ انسان شبیه می‌کند. همچنین دارای عملکرد هوشمند صدا می‌باشد.

• اندازه قسمت سر می‌تواند به وسیله دستگیره تنظیم شود تا مناسب برای کاربران با انواع سایز سر باشد.

• این دستگاه تکنولوژی کنترل تراشه میکرو کامپیوتر را برای ماساژ نقاط طب سوزنی با فشار دادن، ویبره و گرمایش برگزیده است.

• این دستگاه می‌تواند موزیکی آرام بخش را هنگام ماساژ پخش کند یا می‌توان عملکرد MP3 را برای آرام کردن سر شما از داخل به خارج تنظیم کند.

• فشار آوردن روی نواحی به خصوص طب سوزنی می‌تواند فشار عصبی و خستگی را برطرف کند خواب شما را بهبود بخشد و به شما انرژی و آرامش دهد.

• این دستگاه دارای دندانه‌های ماساژ است تا نقاط بایهو را تحریک کند و مغز را آرام کند.

مشخصه محصول

• این محصول ماساژور سر و چشم هوشمند بدون سیم است.

• این محصول تکنولوژی کنترل تراشه میکرو کامپیوتر را برای دستیابی به ماساژ انسانی برگزیده است.

• این محصول از طراحی تبادلی انسان _ ماشین انطباق می‌پذیرد که به طور خودکار حالت اجرایی فعلی را با صدای هوشمند پخش می‌کند و از کنترل لمسی برای استفاده راحت‌تر استفاده می‌کند.

• این محصول دارای ماساژ فشار هواست تا ماساژ وارده بر سر را به ماساژ انسانی نزدیک کند فشار هوای تحت کنترل میکروکامپیوتر، ماساژ هوا را بر روی نقاط خاص سوزنی وارد می‌کند و می‌تواند به سرعت فشار وارده بر سر را ازبین ببرد و خستگی را به در کند.

نگهداری، حمل وانبار کردن

ردیابی قدرت

• چنانچه قدرت ولتاژ بیشتر حدودهای تعیین شده دستگاه است، دستگاه را شارژ نکنید.

نگهداری

• اگر محصول کثیف باشد،لطفاً برای تمیزکردن از دستمال نرم و خشک استفاده کنید.

• اگر محصول کثیفی خاصی داشته باشد، لطفا برای تمیز کردن از پارچه نرم آغشته با الکل استفاده کنید.

• بعد از استفاده، محصول باید در مکان امنی قرار گیرد. از قرار دادن اشیاء سنگین بر روی آن خودداری نمایید

• دستگاه را در مکان‌های آلوده، مرطوب و فاسد قرار ندهید.

• زمانی که ایرادی رخ داد، لطفاً با تکنسین حرفه‌ای تماس بگیرید و خودتان آن را تعمیر نکنید.

حمل و انبار کردن

• دما: ۴۰ – تا ۴۰ درجه

• رطوت نسبی: بیشتر از ۸۰ % نباشد، بدون گاز سمی یا خورنده، در اتاقی با تهویه مناسب

• فشار هوا: ۸۶۰ – ۱۰۶۰

• حمل و انتقال: این محصول را می‌توان با حمل هوایی، قطار، ماشین و حمل دریایی انتقال داد و نباید در معرض باران، برف، تگرگ، وارونگی هوا و تصادف قرار گیرد.

• اگر انبار کردن محصول بیش از ۶ ماه طول کشید می‌باید ۳ ساعت شارژ شود.

• نباید مستقیم روی زمین، دیوار و یا سقف قرار گیرد.

• فضای داخلی باید تهویه مناسب داشته باشد، نور آفتاب مستقیم و گاز فرسایش خورنده به محصول نخورد.

آماده کردن پیش از استفاده

آماده کردن پیش از استفاده

• لطفاً اطمینان حاصل نمایید که دستگاه به برق وصل است و اگر وصل نیست آن را روشن نکنید.

لطفاً پس از اتمام شارژ دستگاه را استفاده کنید.

لطفاً آداپتور را پس از شارژ کردن از برق بکشید نباید مدت زیادی شارژ شود در این صورت عمر محصول را تحت تأثیر قرار می‌دهد.

شارژ

• جک سوکت را که در پایین ماساژور تعبیه شده برای شارژ و دانلود کردن باز کنید

• آداپتور usb را به سوکت وصل کنید.

• چراغ دستگاه درحین شارژ فلش قرمز می‌زند وزمانی که شارژ کامل شد آبی می‌شود

• دستگاه را نباید در حین شارژ شدن استفاده کرد(اگر این محصول در حین کارکردن به برق وصل شود به صورت خودکار از کار می‌ایستد تا حفاظت ایمنی نماید).

از باتری قابل شارژ در محصول استفاده شده، شارژ کردن حدود ۳-۴ ساعت طول می کشد.

دانلود

• این محصول را با usb به کامپیوتر وصل کنید، کامپیوتر می‌تواند به صورت خودکار دستگاه را شناسایی کند. موزیک را شناسایی و یا دانلود کند(دستگاه فقط فرمت mp3 می‌خواند)

نمودار ساختار دانلود کردن

نمودار شارژ کردن محصول

عیب یابی

• اگر در زمان استفاده از این محصول مشکلی رخ دهد، لطفاً طبق روش‌های زیر عمل کنید. چنانچه نتوانید مشکل را پیدا کنید یا محصول همچنان کار نکند لطفاً

• دستگاه را خاموش کنید و با مرکز تعمیرات دستگاه تماس حاصل فرمایید.

• لطفاً دستگاه را خودتان باز نکنید و یا تلاش نکنید که خودتان آن را تعمیر کنید.

راه حل خرابی	علت ممکن خرابی	مشکل پایه‌ای
اگر بله، لطفاً محصول را شارژ کنید.	قدرت باتری کافی نیست.	روشن نمی‌شود.
اگر بله، لطفاً محصول را شارژ کنید.	باتری ضعیف است.	دکمه لمسی حساس نیست.
اگر بله، لطفاً محصول را شارژ کنید.	باتری ضعیف است.	فشار هوا خیلی ضعیف است.

روش استفاده

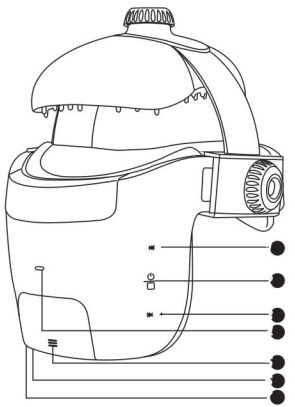

توجه: دکمه‌های روی محصول لمسی هستند.

- دکمه کم کردن صدا/ آهنگ قبلی (اگر این دکمه را به مدت کوتاهی فشار دهید به آهنگ قبلی می‌رود اگر به مدت طولانی فشار دهید صدا را کم می‌کند).
- دکمه تغیر حالت و خاموش روشن کردن (اگر این دکمه را به مدت ۲ ثانیه فشار دهید خاموش یا روشن می‌شود و اگر به مدت کوتاهی فشار دهید به ۴ حالت مختلف تغییر پیدا می‌کند.
- دکمه بالا بردن صدا/آهنگ بعدی (اگر این دکمه را به مدت کوتاهی فشار دهید به آهنگ بعدی می‌رود اگر به مدت طولانی فشار دهید صدا را زیاد می‌کند).
- نور نشانگر (زمان روشن کردن محصول، نور LED به رنگ قرمز می‌شود. زمانی که به حالت دیگری تغییر می‌یابد یک بار فلش می‌زند. زمانی که باتری ضعیف است، نور قرمز فلش می‌زند. LED در هنگام شارژ فلش قرمز می‌زند زمانی که شارژ کامل شد نور آبی می‌شود.
- روکش باتری (باتری قابلیت تعویض دارد).
- دسترسی دانلود/ شارژ (سوکت مخصوص شارژ و دانلود).
- سوکت هدفون (روکش سوکت هدفون را باز کنید و داخل هدفون کنید).

دستورالعمل اجرا

- حالت پیش فرض: حالت اتوماتیک (هر ۳۰ ثانیه حالت ماساژ و موزیک را تغییر می‌دهد)
- حالت سیکل با یک دکمه

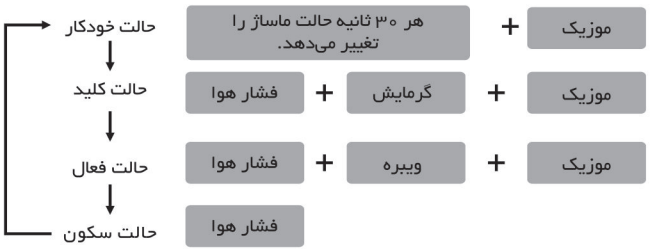

توجه: زمانی که دکمه حالت‌ها را فشار می‌دهید یک صدای کوچک می‌آید و موزیک برای ۲ ثانیه قطع می‌شود و دوباره شروع می‌شود.

نمودار نقاط

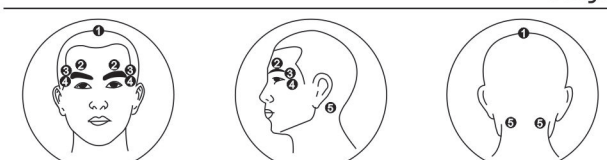

- نقطه بایهو: سردرد، سنگینی بالای سر، نقطه بواسیری، فشار خون، افت فشار خون،
- خماری، گیجی، بی خوابی، استرس
- نقطه یانگبای: سردرد، گیجی، درد چشم، تاری دید، پریدن پلک،
- نقطه فاجیدیان: گیج رفتن سر، گیجی، میگرن و درد سر
- نقطه تای یانگ: سردرد، میگرن، خستگی چشم، دندان درد و سایر بیماری‌ها
- نقطه فنگچی: سردرد، سنگینی بالای سر، درد گردن، انقباض گردن، بی‌خوابی، خماری